

2. Ordentliche Vorstandssitzung 2017

KSM Krankenkasse Schweiz. Metallbaufirmen
8173 Neerach

Protokoll Vorstandssitzung vom 05.05.2017



Abgänge 2017

- Einzelversicherung
- Kollektivversicherung



Einzelversicherung 2017

Einzelversicherung

<u>Police Nr.</u>	<u>Name</u>	<u>Kündigung per</u>	<u>Prämie</u>	<u>Grund</u>
99201601278	Monney Mathis	31.12.2017	4360	Leistungen einstellt
99201701294	Hajagos Sandor	31.12.2017	3400	Leistungen einstellt
99201601268	Hassler Mario	31.07.2017	4400	Neuer Job
Total Abgänge Einzelversicherung			12'160.00	



Kollektivversicherung 2017

Kollektivversicherung

Police Nr.	Name	Kündigung per	Prämie	Grund
10201100411	Rudolf Bliggenstorfer AG	31.03.2017	11'300.00	Geschäftsaufgabe
99201201142	Fass-Steiger AG	30.06.2017	18'000.00	Personalübernahme Käufer
10201100158	Daetmetall AG	31.07.2017	21'000.00	Konkurs
10201201116	Pfeuti Landmaschinen GmbH	31.12.2017	4'690.00	Ablauf / Versichererwechsel
1020110109	Gysi + Berglas AG	31.12.2017	35'400.00	Ablauf / Versichererwechsel
Total Abgänge Kollektivversicherung			90'390.00	



Akquisitionen 2017



Kollektivversicherung 2017

Akquisition Kollektiv-Krankentaggeld 2017

Stand
31.10.2017

Ziel 2017	70'000.00
------------------	------------------

Erstellte Offerten inkl. Vorjahren	
---	--

Anzahl	59
in CHF	584'846

Neu 2017

17
214'517

Abschlüsse	
-------------------	--

Anzahl	7
in CHF	90'110

Prämie Ø
12873

offene Abschlüsse (später / Folgejahre)	
--	--

Anzahl	33
in CHF	363'112

kein Abschluss	
-----------------------	--

Anzahl	19
in CHF	131'624

Abschlussquote in %

15.41% (der offerierten Prämien)

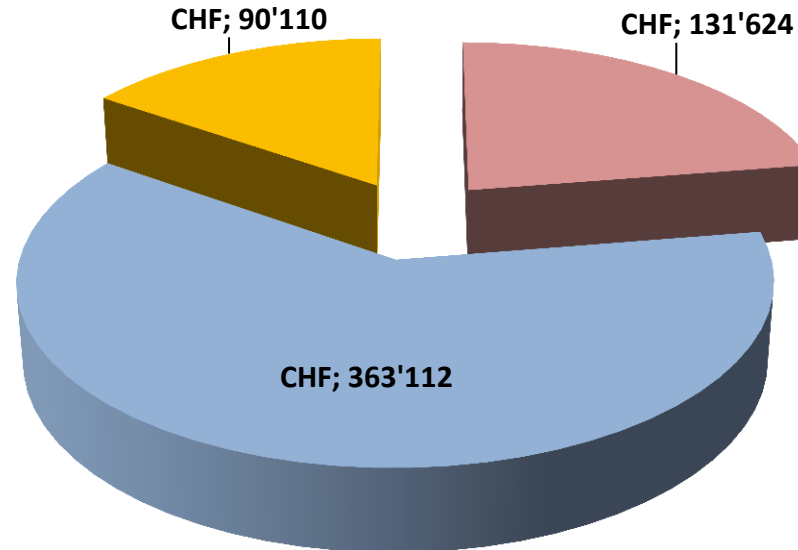


Kollektivversicherung 2017

Erstellte Offerten

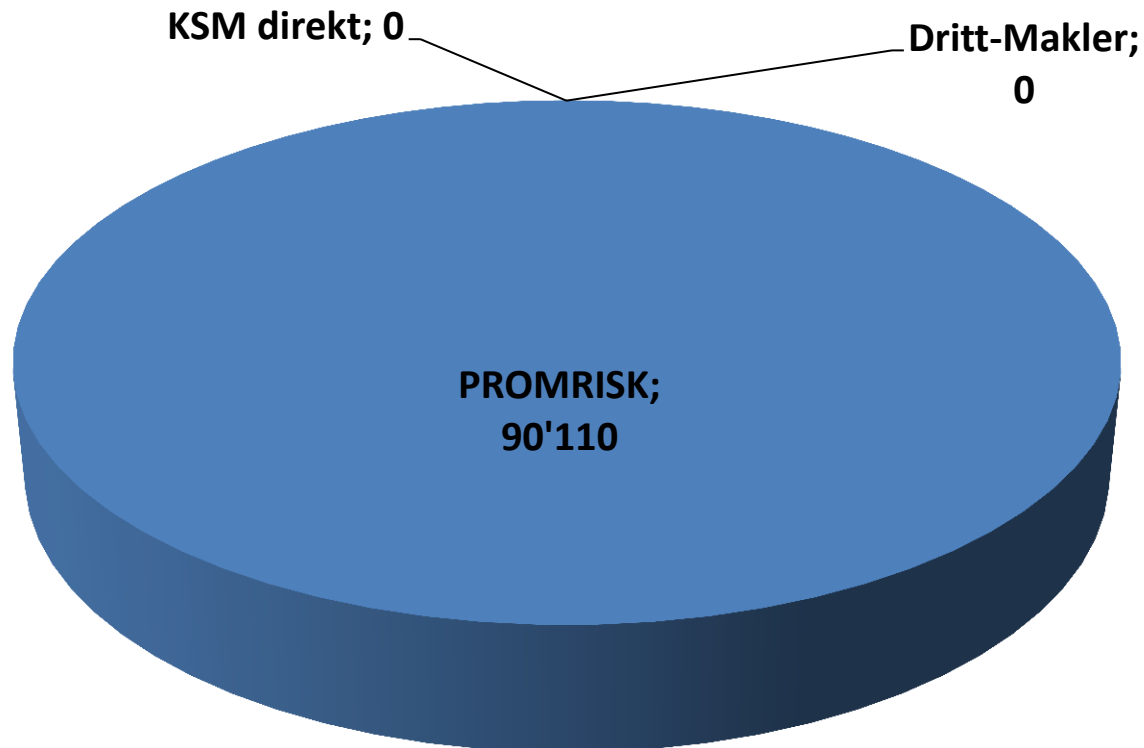
in CHF

584'846



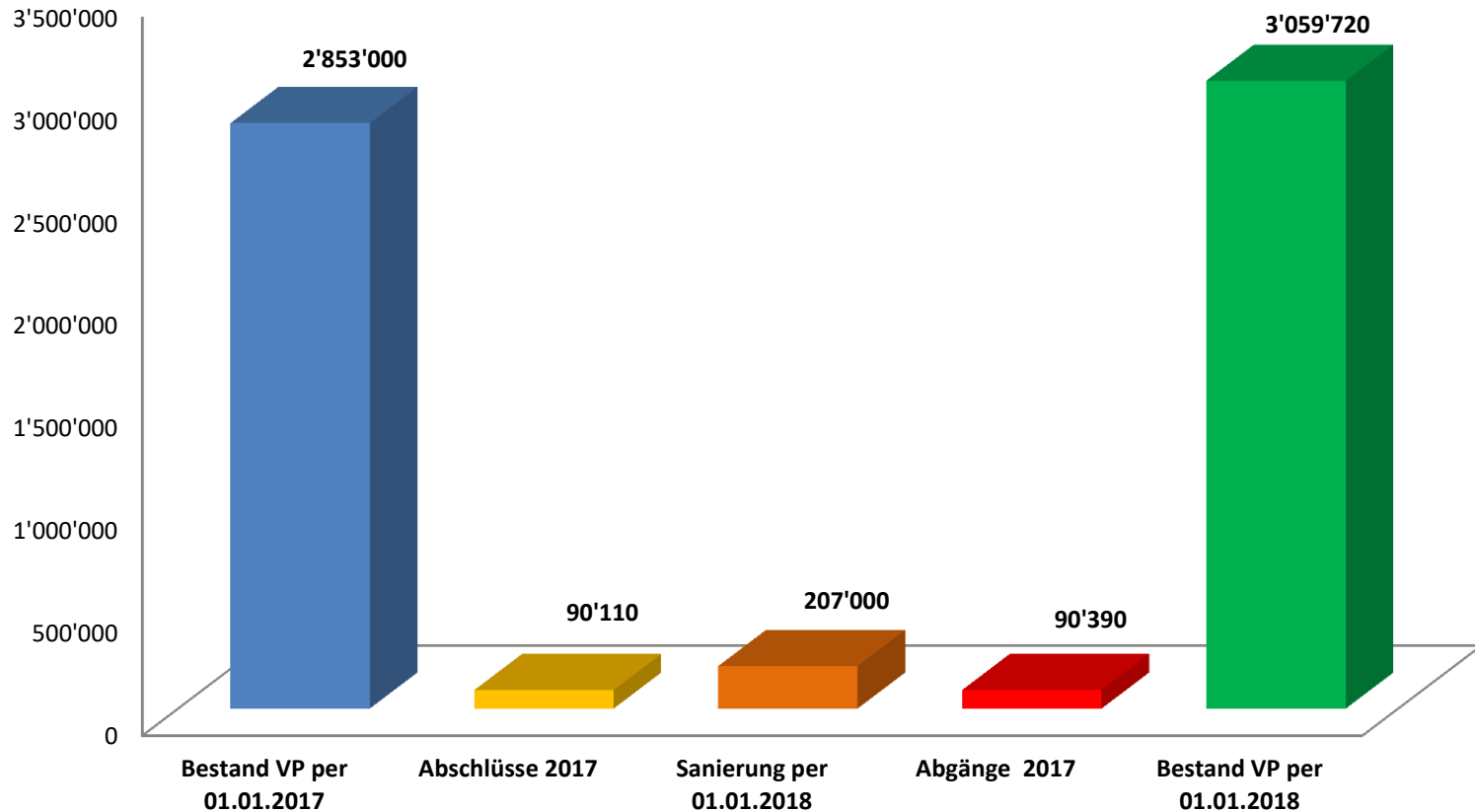
Kollektivversicherung 2017

Herkunft Akquisition 2017



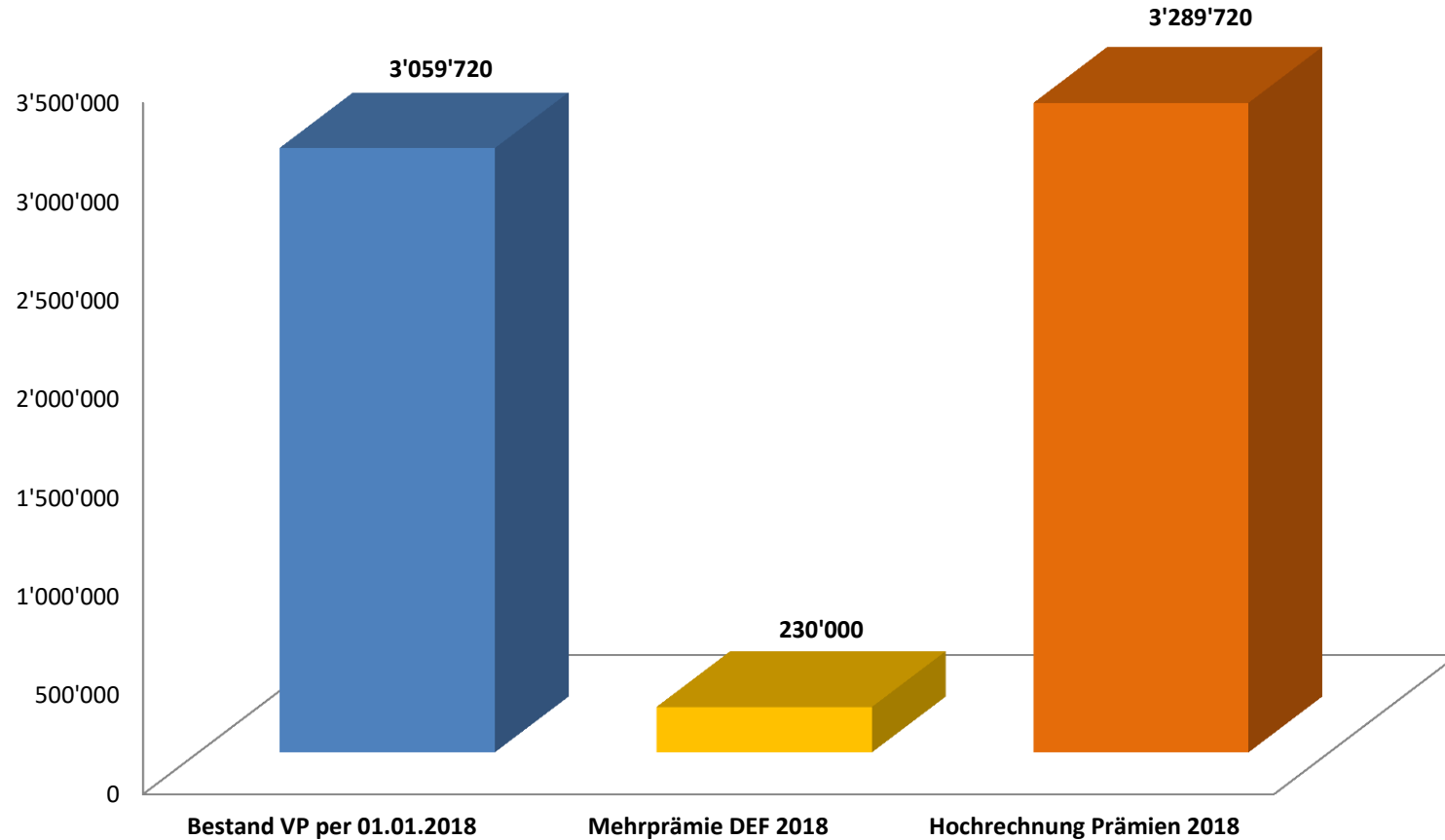
Kollektivversicherung 2017

Kollektiv-Krankentaggeld – Bestandesveränderung
per 01.01.2018



Kollektivversicherung 2018

Kollektiv-Krankentaggeld – Hochrechnung Prämien 2018



Geschäftsverlauf 2017



Vergleich Taggeldzahlungen mit Vorjahr

	31.10.2014	31.10.2015	31.10.2016	31.10.2017	Veränderung
<u>Einzelversicherung</u>					
Taggelder (U & K)	54'000	36'300	12'000	291'000	279'000
<u>Kollektivversicherung</u>					
Taggelder	1'633'000	1'947'000	1'904'000	1'527'000	-377'000
Total	<u>1'687'000</u>	<u>1'983'300</u>	<u>1'916'000</u>	<u>1'818'000</u>	<u>-98'000</u>



Schadenfälle 2017

Offene Langzeitfälle Stand 31.11.2017

Nov 16	Nov 17	Krankheit
1	9	Rücken
8	9	Psychisch
0	1	Mutterschaft
7	5	Krebs
2	2	Herz
8	5	Diverse
8	6	Ursache unbekannt / AB offen
34		37 offene Langzeitfälle

Anzahl Leistungsfälle mit Beginn 2017

Nov 16	Nov 17	Art
277	250	Kurzfriste (Laufzeit bis 6 Mt.)
37	32	Chronische
314	282	Total



Schadenfälle 2017

Einsprachefähige Verfügungen 2017

Total Verfügungen	33
Rechtskräftig (ohne Einsprache)	11
Einsprachen	16
Abgewiesen	8
Stattgegeben	8
Pendent	6

Max. Ersparnis durch Verfügungen 2017	CHF	1.25 Mio.
---------------------------------------	-----	-----------



Hochrechnung 2017

Budget 2018



Hochrechnung 2017 / Budget 2018

Ertrag	2018 Budget	2017 Hochrech.	2017 Budget	2016 Def.
Prämien Einzelversicherung	70'000.00	53'000.00	30'000.00	20'930.00
Prämien Kollektivversicherung	3'290'000.00	3'200'000.00	3'300'000.00	2'937'965.70
Zins (Obligationen)	27'000.00	50'000.00	50'000.00	67'176.20
Dividenden (Aktien)	68'000.00	67'000.00	67'000.00	58'944.30
Nicht realisierter Kapitalertrag				-8'903.70
Realisierter Kapitalertrag				28'611.50
Ausserord. Prämienetrag				
Total Ertrag	3'455'000.00	3'370'000.00	3'447'000.00	3'104'724.00
Aufwand				
Krankentaggelder Einzelversicherung	300'000.00	350'000.00	70'000.00	39'703.40
Krankentaggelder Kollektivversicherung	2'200'000.00	2'100'000.00	2'550'000.00	2'297'567.05
Verwaltungskosten	450'000.00	470'000.00	400'000.00	423'510.76
Rückversicherung RVK				
Abschreibungen Prämien				
Rückstellungen UEB	380'000.00	350'000.00	350'000.00	377'028.55
Vers.tech. Rückstellungen (Korrektur)	60'000.00	60'000.00	70'000.00	30'000.00
Wertberechtigung auf Wertschriften				
Bankspesen / Depotgebühren	15'000.00	15'000.00	15'000.00	15'501.76
Neutraler Erfolg				
Diverses	10'000.00	10'000.00	10'000.00	642.60
Total Aufwand	3'415'000.00	3'355'000.00	3'465'000.00	3'183'954.12
Gewinn / Verlust	40'000.00	15'000.00	-18'000.00	-79'230.12
Schadenquote	74.40%	75.32%	78.68%	78.99%



Wertschriften 2017



Verschiedenes



Generalversammlung 2019



10. / 11. Mai 2019

RÖMERTURM
über dem Walensee



Hotel RömerTurm



Hotel RömerTurm



